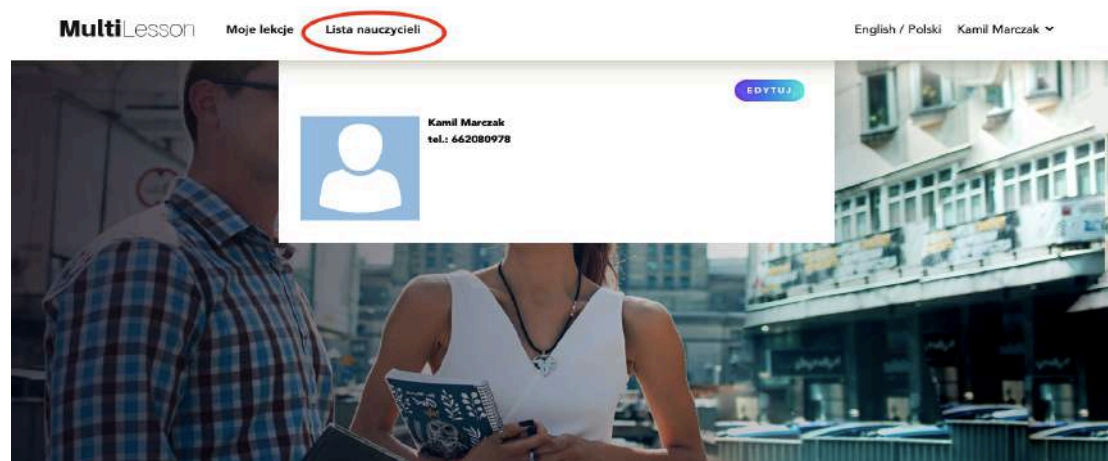


# Umawianie lekcji

1. Należy wejść na stronę [www.multilesson.pl](http://www.multilesson.pl) zalogować się i wejść na swój Profil Ucznia, a następnie kliknąć w baner „Lista nauczycieli”.



2. Za pomocą pasków kategorii należy wybrać poszukiwane kryteria nauczycieli.



3. Po odnalezieniu nauczycieli, których wizytówki zawierają wskazane parametry, należy wejść w szczegółowe opisy wybranych nauczycieli klikając w imię i nazwisko danego Lektora.

| IMIĘ I NAZWISKO               | DZIELNICA / MIEJSCOWOŚĆ | SKYPE | JĘZYK       | POZIOM NAUCZANIA  | SPECJALIZACJA | KOGO UCZY?                |
|-------------------------------|-------------------------|-------|-------------|---|---------------|---------------------------|
| <a href="#">Kamil Marczak</a> | Mokotów                 |       | mandaryński | Początkujący (A1)<br>Niższy średnio zaawansowany (A2)<br>Średnio zaawansowany (B1)<br>Wyższy średnio zaawansowany (B2)<br>Zaawansowany (C1)<br>Profesjonalny (C2)<br>Native | Język ogólny  | młodzież<br>osoby dorosłe |

4. Jeśli dany nauczyciel potencjalnie spełnia nasze oczekiwania, należy kliknąć w baner „Umów lekcję”.

**UMÓW LEKCJĘ**

**Kamil Marczak**  
tel.: 662080978  
Dzielnica / miejscowość: Mokotów  
Ulica: Rożana

**Wizytówka - opis, certyfikaty, doświadczenie itp.**

**Gdzie uczyć?**

- U lektora lub w umówionym miejscu, np. kawiarni
- U ucznia w bliskiej odległości

**Kogo uczyć?**

- młodzież
- osoby dorosłe

**Jakiego języka chcesz uczyć?**

- Język
- poziomy językowe
- specjalizacja

5. Kiedy wyświetli nam się panel ze szczegółami lekcji, określamy datę i godzinę spotkania, zaznaczamy jakiego języka chcielibyśmy się uczyć (spośród języków, których naucza dany Lektor) oraz wybieramy formę zajęć i miejsce spotkania.

UMÓW LEKCJĘ

Data i godzina lekcji\*

31.01.2019, 14:46

Język\*

Miejsce lekcji\*

Dzielnica / miejscowość: Mokotów

Ulica: Rożana

Inne - wpisz poniżej:

DODAJ ANULUJ

Wizytówka - opis

Gdzie uczyć?

U lektora lub w u

U ucznia w bliskie

Kogo uczyć?

młodzież

osoby dorosłe

Po zaproponowaniu przez nas danemu nauczycielowi lekcji, uzyskuje ona status „Planowana” w zakładce „Moje lekcje”, gdzie można podejrzeć jej szczegóły.

**Moje lekcje**

Zaplanowane

| DATA              | NAUCZYCIEL    | JĘZYK       | MIEJSCE       | STATUS LEKCJI | AKCJE |
|-------------------|---------------|-------------|---------------|---------------|-------|
| 31.01.2019, 14:46 | Kamil Marczak | mandaryński | Ulica: Rożana | Planowana     | 🗄️    |

« 1 »

Archiwum ▾

6. Lektor automatycznie otrzyma od nas propozycję lekcji. Standardowo ma jednak 8 godzin na zaakceptowanie wskazanego terminu, odrzucenie lekcji lub zaproponowanie nam innej pory/daty.

W przypadku otrzymania od Lektora propozycji innego terminu,

należy ponowić procedurę z punktu 5, zgodnie z wytycznymi Lektora.

Po zaakceptowaniu lekcji przez Lektora, lekcja otrzymuje status „Zaakceptowana”, o czym Uczeń zostanie poinformowany za pomocą SMS. Niezależnie, informacja o statusie lekcji będzie widoczna także w panelu w zakładce „Moje lekcje”.

**Moje lekcje**

**Zaplanowane**

| DATA              | NAUCZYCIEL    | JĘZYK       | MIEJSCE       | STATUS LEKCJI | AKCJE   |
|-------------------|---------------|-------------|---------------|---------------|---|
| 31.01.2019, 14:46 | Kamil Marczak | mandaryński | Ulica: Rożana | Zaakceptowana |   |

« 1 »



**Archiwum** ▾

7. W dowolnej chwili od momentu wysłania Lektorowi propozycji lekcji, mamy możliwość bezpośredniego kontaktowania się z nim: telefonicznie - dzwoniąc pod numer telefonu podany w karcie lekcji lub przesyłając SMS (ze swojego telefonu).

Żeby otworzyć kartę z informacjami dotyczącymi danych kontaktowych Lektora, wystarczy kliknąć na daną lekcję w zakładce „Moje lekcje”, a następnie w imię i nazwisko Lektora.

**Moje lekcje**

**Zaplanowane**

| DATA              | NAUCZYCIEL    | JĘZYK       | MIEJSCE       | STATUS LEKCJI | AKCJE   |
|-------------------|---------------|-------------|---------------|---------------|---|
| 31.01.2019, 14:46 | Kamil Marczak | mandaryński | Ulica: Rożana | Planowana     |   |

« 1 »

**Archiwum** ▾

Przykładowa karta lekcji z danymi telefonicznymi do Lektora:

## Lekcja

---

[NIE ODBYŁA SIĘ](#) [DUPLIKUJ](#)

**Nauczyciel:** Kamil Marczak

**Numer telefonu nauczyciela:** 662080978

**Uczeń:** Kamil Marczak

**Numer telefonu ucznia:** 662080978

**Data:** 31.01.2019, 14:46

**Miejsce:** Ulica: Rożana

**Język:** mandaryński

**Status lekcji:** Planowana

Po przybyciu Ucznia na lekcję (niezależnie od jej formy i miejsca), Lektor musi zatwierdzić rozpoczęcie zajęć. Zatwierdzenie początku lekcji w systemie automatycznie uruchamia kod, który Uczeń otrzymuje w formie sms i musi go podać Lektorowi. Lektor uzupełnia kod w systemie i zatwierdza rozpoczęcie lekcji. Uczeń jest więc zobowiązany mieć na zajęciach sprawny telefon. W przypadku ewentualnego rozładowania telefonu, Lektor proszony jest o telefon pod numer infolinii Multilesson: +48 22 487 53 70

[WRÓĆ DO MOICH LEKCJI](#)

## Zmiana godziny i odrzucenie lekcji

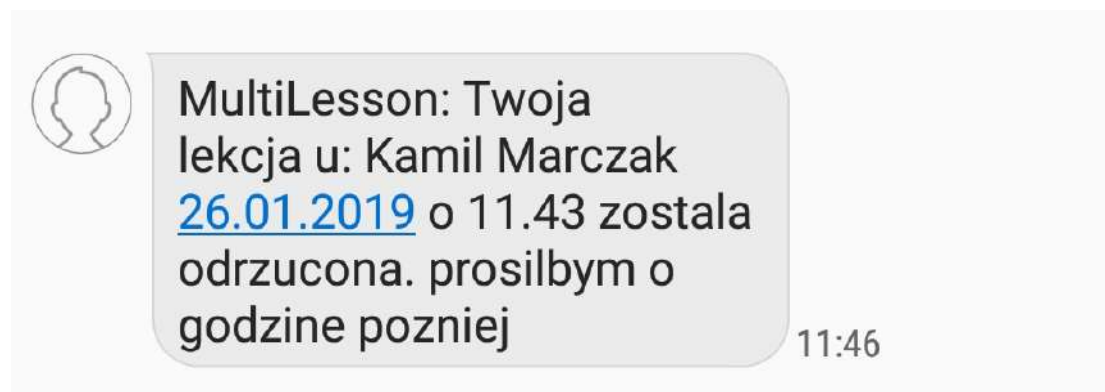
Jeśli godzina lub miejsce zaproponowanej przez Ucznia lekcji nie odpowiada Lektorowi, ma on możliwość całkowitego jej odrzucenia lub odrzucenia zaproponowanego terminu z jednoczesnym poinformowaniem Ucznia, o innym, odpowiadającym mu, terminie zajęć.

W każdym przypadku zostaniemy poinformowani o tym fakcie za pomocą SMS, a szczegółowy opis zaistniałych zmian widoczny będzie w karcie lekcji.

Oto przykładowe wiadomości, które mogą pojawić się w obu opisanych przypadkach.

## Zaproponowanie innego terminu przez nauczyciela

Zmiana terminu - wiadomość SMS otrzymana za pośrednictwem systemu (nie należy na nią odpowiadać):



Zmiana terminu - karta lekcji:

### Lekcja

[DUPLIKUJ](#)

**Nauczyciel:** Kamil Marczak  
**Numer telefonu nauczyciela:** 662080978  
**Uczeń:** Kamil Marczak  
**Numer telefonu ucznia:** 662080978  
**Data:** 26.01.2019, 11:43  
**Miejsce:** Inne: kawiarnia na różanej  
**Język:** mandaryński  
**Status lekcji:** Inny termin  
**Wiadomość od nauczyciela:** prosilbym o godzinę później

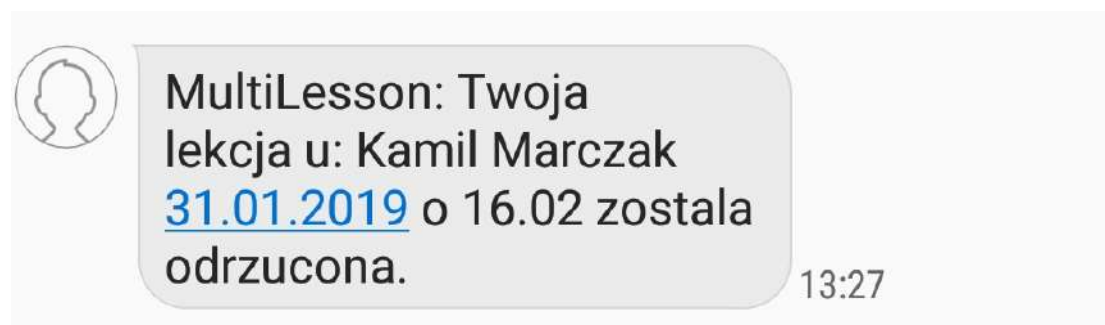
Po przybyciu Ucznia na lekcję (niezależnie od jej formy i miejsca), Lektor musi zatwierdzić rozpoczęcie zajęć. Zatwierdzenie początku lekcji w systemie automatycznie uruchamia kod, który Uczeń otrzymuje w formie sms i musi go podać Lektorowi. Lektor uzupełnia kod w systemie i zatwierdza rozpoczęcie lekcji. Uczeń jest więc zobowiązany mieć na zajęciach sprawny telefon. W przypadku ewentualnego rozładowania telefonu, Lektor proszony jest o telefon pod numer infolinii MultiLesson: +48 22 487 53 70

[WRÓĆ DO MOICH LEKCJI](#)



## Odrzucenie lekcji przez Lektora

Odrzucenie lekcji przez Lektora - wiadomość SMS otrzymana za pośrednictwem systemu (nie należy na nią odpowiadać):



Odrzucenie lekcji przez Lektora - karta lekcji:

### Lekcja

DUPLIKUJ

**Nauczyciel:** Kamil Marczak

**Numer telefonu nauczyciela:** 662080978

**Uczeń:** Kamil Marczak

**Numer telefonu ucznia:** 662080978

**Data:** 31.01.2019, 16:02

**Miejsce:** Ulica: Rożana

**Język:** mandarvński

**Status lekcji:** Odrzucona

Po przybyciu Ucznia na lekcję (niezależnie od jej formy i miejsca), Lektor musi zatwierdzić rozpoczęcie zajęć. Zatwierdzenie początku lekcji w systemie automatycznie uruchamia kod, który Uczeń otrzymuje w formie sms i musi go podać Lektorowi. Lektor uzupełnia kod w systemie i zatwierdza rozpoczęcie lekcji. Uczeń jest więc zobowiązany mieć na zajęciach sprawny telefon. W przypadku ewentualnego rozładowania telefonu, Lektor proszony jest o telefon pod numer infolinii MultiLesson: +48 22 487 53 70

WRÓĆ DO MOICH LEKCJI

## Anulowanie Lekcji po jej wcześniejszym zaakceptowaniu

W przypadku gdy umówiliśmy się na lekcję i została ona przez Lektora zatwierdzona, ale z dowolnego powodu nie jesteśmy w stanie stawić się na zajęcia, powinniśmy możliwie pilnie anulować lekcję.

Należy tego dokonać klikając w przycisk oznaczony „x” w czarnym kole, który widnieje w zakładce „Moje lekcje” przy odpowiedniej lekcji:

**Moje lekcje**

Zaplanowane


| DATA              | NAUCZYCIEL    | JĘZYK       | MIEJSCE       | STATUS LEKCJI | AKCJE   |
|-------------------|---------------|-------------|---------------|---------------|---|
| 23.02.2019, 13:30 | Kamil Marczak | mandaryński | Ulica: Rożana | Zakceptowana  |  |

« 1 »

Archiwum ▾

lub po otwarciu karty lekcji klikając w pole „Odwołaj”:

**Lekcja**



**Nauczyciel:** Kamil Marczak

**Numer telefonu nauczyciela:** 662080978

**Uczeń:** Kamil Marczak

**Numer telefonu ucznia:** 662080978


**Data:** 23.02.2019, 13:30

**Miejsce:** Ulica: Rożana

**Język:** mandaryński

**Status lekcji:** Zakceptowana

Po przybyciu Ucznia na lekcję (niezależnie od jej formy i miejsca), Lektor musi zatwierdzić rozpoczęcie zajęć. Zatwierdzenie początku lekcji w systemie automatycznie uruchamia kod, który Uczeń otrzymuje w formie sms i musi go podać Lektorowi. Lektor uzupełnia kod w systemie i zatwierdza rozpoczęcie lekcji. Uczeń jest więc zobowiązany mieć na zajęciach sprawny telefon. W przypadku ewentualnego rozładowania telefonu, Lektor proszony jest o telefon pod numer infolinii Multilesson: +48 22 487 53 70





## Zmiana terminu lekcji po jej wcześniejszym zaakceptowaniu

Operację tę można przeprowadzić jedynie poprzez odwołanie lekcji i ponowne umówienie lekcji. Większość Lektorów udostępnia Uczniom swój numer telefonu, który można znaleźć w karcie lekcji.

Dzwoniąc lub pisząc SMS do Nauczyciela możesz uprzedzić o takiej sytuacji, celem sprawniejszego przeprowadzenia procesu ponownego umówienia lekcji.

### Lekcja

ODWOŁAJ

NIE ODBYŁA SIĘ

DUPLIKUJ

**Nauczyciel:** Kamil Marczak

**Numer telefonu nauczyciela:** 662080978

**Uczeń:** Kamil Marczak

**Numer telefonu ucznia:** 662080978

**Data:** 23.02.2019, 13:30

**Miejsce:** Ulica: Rożana

**Język:** mandaryński

**Status lekcji:** Zakceptowana

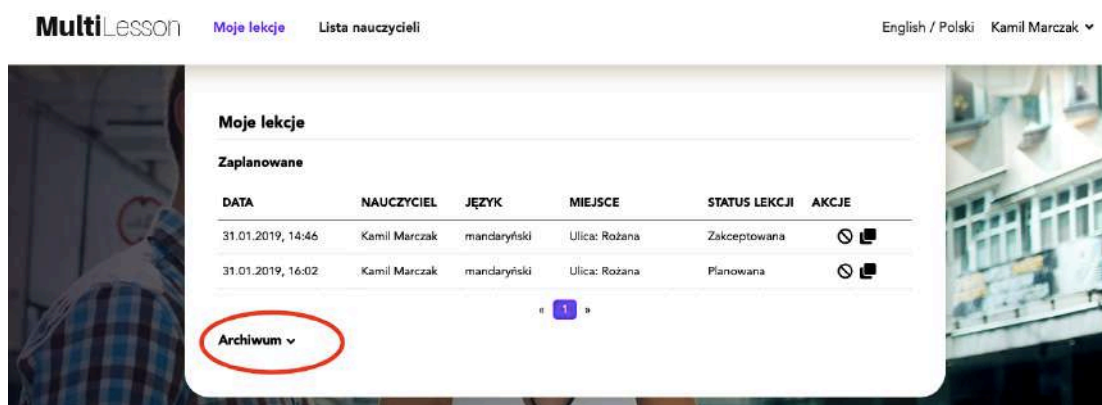
Po przybyciu Ucznia na lekcję (niezależnie od jej formy i miejsca), Lektor musi zatwierdzić rozpoczęcie zajęć. Zatwierdzenie początku lekcji w systemie automatycznie uruchamia kod, który Uczeń otrzymuje w formie sms i musi go podać Lektorowi. Lektor uzupełnia kod w systemie i zatwierdza rozpoczęcie lekcji. Uczeń jest więc zobowiązany mieć na zajęciach sprawny telefon. W przypadku ewentualnego rozładowania telefonu, Lektor proszony jest o telefon pod numer infolinii Multilesson: +48 22 487 53 70

WRÓĆ DO MOICH LEKCJI

## Archiwum lekcji

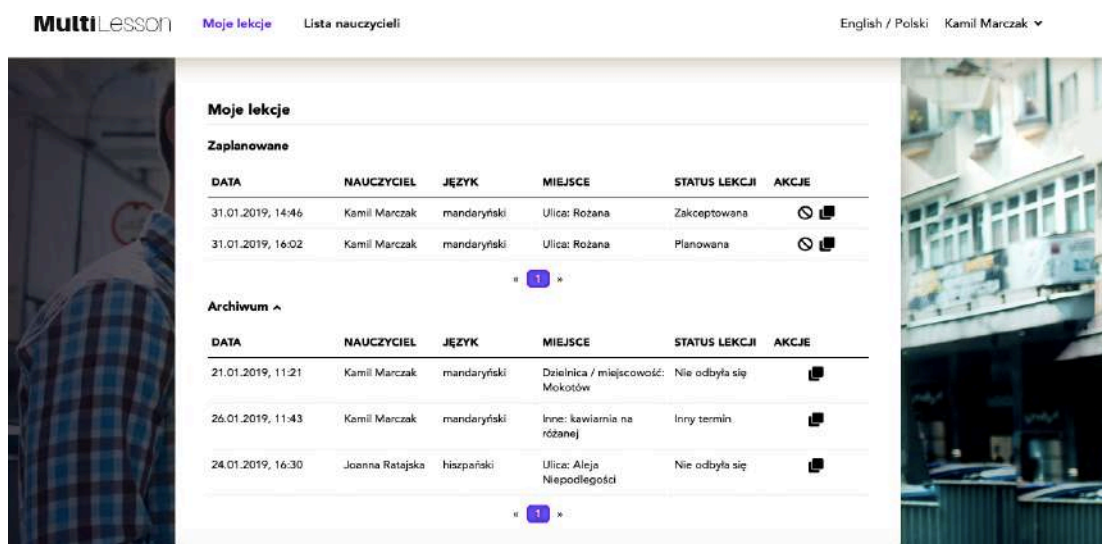
Lekcje które już się odbyły, zostały anulowane lub zaproponowano ich inny termin, znajdują się w „Archiwum lekcji”.

Aby je odnaleźć, należy wejść w zakładkę „Moje Lekcje” oraz kliknąć w „Archiwum”:








The screenshot shows the MultiLesson interface. At the top, there is a navigation bar with 'MultiLesson', 'Moje lekcje', and 'Lista nauczycieli'. On the right, it shows 'English / Polski' and 'Kamil Marczak'. The main content area is titled 'Moje lekcje' and has a sub-section 'Zaplanowane'. Below this is a table with columns: DATA, NAUCZYCIEL, JĘZYK, MIEJSCE, STATUS LEKCJI, and AKCJE. The table contains two rows of planned lessons. Below the table, there is a pagination control showing '1'. At the bottom left of the table area, there is a button labeled 'Archiwum' with a downward arrow, which is circled in red.

Widok listy lekcji w „Archiwum”:



The screenshot shows the MultiLesson interface with the 'Archiwum' section expanded. The 'Zaplanowane' section is still visible at the top. Below it, there is a pagination control showing '1'. The 'Archiwum' section is expanded, showing a list of archived lessons with columns: DATA, NAUCZYCIEL, JĘZYK, MIEJSCE, STATUS LEKCJI, and AKCJE. The table contains three rows of archived lessons.

| DATA              | NAUCZYCIEL      | JĘZYK       | MIEJSCE                          | STATUS LEKCJI  | AKCJE   |
|-------------------|-----------------|-------------|----------------------------------|----------------|---|
| 21.01.2019, 11:21 | Kamil Marczak   | mandaryński | Dzielnica / miejscowość: Mokotów | Nie odbyła się |   |
| 26.01.2019, 11:43 | Kamil Marczak   | mandaryński | Inne: kawiarnia na różanej       | Inny termin    |    |
| 24.01.2019, 16:30 | Joanna Ratajska | hiszpański  | Ulica: Aleja Niepodległości      | Nie odbyła się |   |

## Kontakt telefoniczny do Lektora

Większość Lektorów udostępnia swój numer telefonu Uczniom. Jeśli zajdzie potrzeba uzgodnienia zmiany terminu lekcji lub pojawi się konieczność porozumienia się z Lektorem w sprawie związanej z lekcją, możliwe jest skontaktowanie się z nim za pomocą rozmowy telefonicznej lub wiadomości SMS (w obu przypadkach należy tego dokonać ze swojego telefonu).

Aby odnaleźć numer telefonu do Lektora należy:  
wejść w kartę lekcji

### Lekcja

[ODWOŁAJ](#) [NIE ODBYŁA SIĘ](#) [DUPLIKUJ](#)

**Nauczyciel:** Kamil Marczak

**Numer telefonu nauczyciela:** 662080978

**Uczeń:** Kamil Marczak

**Numer telefonu ucznia:** 662080978

**Data:** 23.02.2019, 13:30

**Miejsce:** Ulica: Rożana

**Język:** mandaryński

**Status lekcji:** Zakceptowana

Po przybyciu Ucznia na lekcję (niezależnie od jej formy i miejsca), Lektor musi zatwierdzić rozpoczęcie zajęć. Zatwierdzenie początku lekcji w systemie automatycznie uruchamia kod, który Uczeń otrzymuje w formie sms i musi go podać Lektorowi. Lektor uzupełnia kod w systemie i zatwierdza rozpoczęcie lekcji. Uczeń jest więc zobowiązany mieć na zajęciach sprawny telefon. W przypadku ewentualnego rozładowania telefonu, Lektor proszony jest o telefon pod numer infolinii Multilesson: +48 22 487 53 70

[WRÓĆ DO MOICH LEKCJI](#)

lub otworzyć kartę Lektora, która wyświetla się po kliknięciu w daną osobę w zakładce „Lista nauczycieli”:

MultiLesson [Moje lekcje](#) [Lista nauczycieli](#) English / Polski Kamil Marczak ▾


### Lista nauczycieli


Kryteria wyszukiwania

Dzielnica / miejscowość:  Język:  Poziom nauczania:

Specjalizacja:  Kogo uczy?:

Wyniki wyszukiwania

| IMIĘ I NAZWISKO   | DZIELNICA / MIEJSCOWOŚĆ | SKYPE | JĘZYK       | POZIOM NAUCZANIA  | SPECJALIZACJA | KOGO UCZY?                |
|---|-------------------------|-------|-------------|---|---------------|---------------------------|
|  Kamil Marczak | Mokołów                 |       | mandaryński | Początkujący (A1)<br>Niższy średnio zaawansowany (A2)<br>Średnio zaawansowany (B1)<br>Wyższy średnio zaawansowany (B2)<br>Zaawansowany (C1)<br>Profesjonalny (C2)<br>Native | Język ogólny  | młodzież<br>osoby dorosłe |



Kamil Marczak

tel.: 662080978

Dzielnica / miejscowość: Mokotów

Ulica: Rożana

UMÓW LEKCJĘ

Wizytówka - opis, certyfikaty, doświadczenie itp.

Gdzie uczyć?



U lektora lub w umówionym miejscu, np. kawiarni



U ucznia w bliskiej odległości

Kogo uczyć?

młodzież

osoby dorosłe

